

# ISTRUZIONI OROLOGIO SOMERSBY

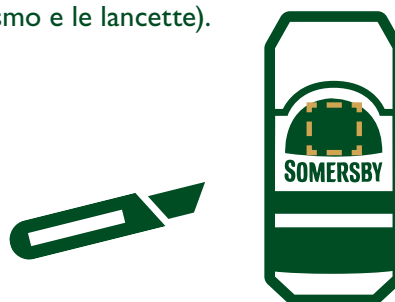
1.

Risciacqua la lattina.



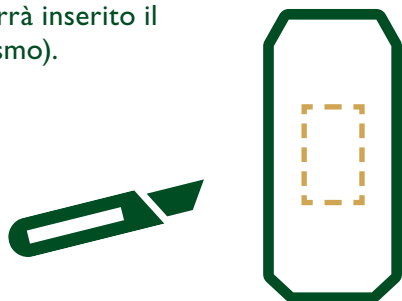
2.

Effettua un foro al centro (servirà più tardi per il meccanismo e le lancette).



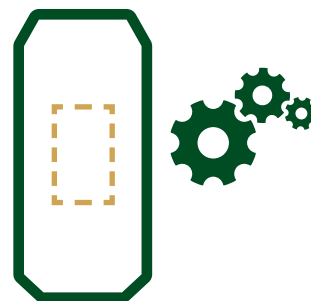
3.

In posizione opposta al foro intaglia un quadrato (dove verrà inserito il meccanismo).



4.

Inserisci il meccanismo senza batteria e successivamente fissalo con una madrevite attraverso il foro.



5.

Rivesti l'apertura quadrata con un foglio di alluminio e inserisci la batteria.



6.

Installa le lancette davanti alla madrevite ed ecco il tuo intramontabile orologio Somersby.

